

OFFICE KIT**B2115L**

ПЕРЕПЛЁТНОЕ УСТРОЙСТВО

Предназначено для скрепления часто используемой документации в брошюры. Позволяет оформить документы, защитить от механических повреждений и придать им respectable и опрятный вид.

РУКОВОДСТВО ПО ЭКСПЛУАТАЦИИ



МАКСИМАЛЬНЫЙ
ФОРМАТ



ПЕРЕПЛЕТНЫЙ
БЛОК



ПРОБИВАЕМОЕ
ОТВЕРСТИЯ



МАКСИМАЛЬНАЯ
ПЕРФОРАЦИЯ

Ручка перфорации
и зажима пружины

Окно перфорации

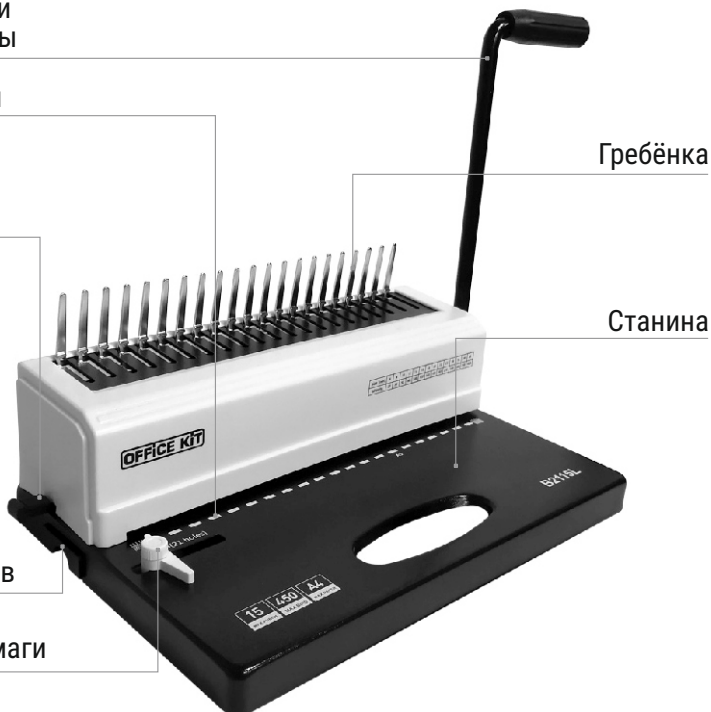
Регулировка
глубины
перфорации

Гребёнка

Станина

Лоток для отходов

Ограничитель бумаги



Комплектация, сборка и уход:

Это важно!

Перед использованием переплетчика обязательно ознакомьтесь с инструкцией. Комплект содержит переплетное устройство, ручку перфорации и винт для крепления.

- Своевременно очищайте лоток для отходов.
- Избегайте попадания в окно перфорации посторонних предметов.
- Протирайте переплетчик только мягкими салфетками.
- Не применяйте для чистки абразивные чистящие средства.
- Не пытайтесь самостоятельно вскрыть переплетный аппарат.
- В случае неисправности, обратитесь в сервисный центр или к своему дилеру.
- Не пробивайте большее количество листов, чем рекомендовано в инструкции. Это может привести к поломке устройства.


Рекомендации по эксплуатации:

- Поместите переплетное устройство на устойчивую поверхность.
- Перед каждым использованием аппарата проверяйте качество перфорации на тестовом листе.
- Использовать устройство только по прямому назначению - перфорировать и переплести бумагу и обложки для документов в соответствии с указанными техническими характеристиками.
- Не перфорируйте документы с металлическими скрепками и скобками.
- Регулярно опустошайте лоток для отходов.
- Переносите переплетное устройство, держа его за основание, а не за ручку.
- Не разбирайте и не пытайтесь самостоятельно отремонтировать устройство. Для обслуживания обратитесь к вашему продавцу либо в сервисный центр.
- Предохраняйте переплетное устройство от попадания прямых солнечных лучей.
- При работе берегите руки от попадания в подвижные части устройства.
- Не допускайте детей к эксплуатации устройства.

Технические характеристики

*могут быть изменены без предварительного уведомления


Тип переплета:	Пластиковая пружина
Формат бумаги:	A5, A4
Шаг пружины:	9:16
Объем переплетаемого блока (80г/м2):	450
Перфорация листов (80г/м2):	15
Количество пробиваемых отверстий:	21
Длина перфорации, мм:	300
Глубина перфорации, мм:	2,5/4,5/6,5
Регулировка глубины перфорации:	Да
Размер отверстия, мм:	3x8
Диаметр пружины:	от 4,5 мм до 51 мм
Количество ручек:	1
Габариты (ВхШхГ), мм:	170x360x240
Вес, кг:	5




Настройте глубину перфорации от 2,5 до 6,5 мм.



Установите глубину перфорации.




Вставьте переплетаемый блок в окно для перфорации. Зафиксируйте блок. Опустите ручку для перфорации.




Поместите переплетаемый блок вместе с пружиной в гребенку. Зажмите пружину с помощью ручки для перфорации.

Верните ручку в исходное положение.



Для качественного переплета выбирайте правильный диаметр пружины.



Переплет готов.

Срок гарантийных обязательств 1 год.

Месяц и год изготовления определяется по серийному номеру, нанесенному на устройство. Если на устройстве присутствуют механические повреждения, следы самостоятельного ремонта или другие признаки неправильной эксплуатации, гарантийные обязательства не распространяются.

Срок службы не ограничен.

Утилизация: Переплетное устройство не содержит драгоценных и токсичных материалов и утилизируется обычным способом. Не выбрасывайте устройство с бытовыми отходами, передайте его в специальные пункты приема и утилизации.

Производитель: Китай
«YIDE OFFICE EQUIPMENT CO., LTD.»

Импортер: ООО «Офис Кит», 125130, г. Москва, пер. 2-й Новоподмосковный, д. 4А, пом/эт/ком 1/1/16