



ИНФОРМАЦИОННАЯ ПАНЕЛЬ
СО СВЕТОЙ ИНДИКАЦИЕЙ



ТЕХНОЛОГИЯ «MUTE SHRED»
НИЗКИЙ УРОВЕНЬ ШУМА



РЕЖИМ «SLEEP MODE»
ФУНКЦИЯ ЭНЕРГОСБЕРЕЖЕНИЯ



САМЫЙ ВЫСОКИЙ
УРОВЕНЬ СЕКРЕТНОСТИ

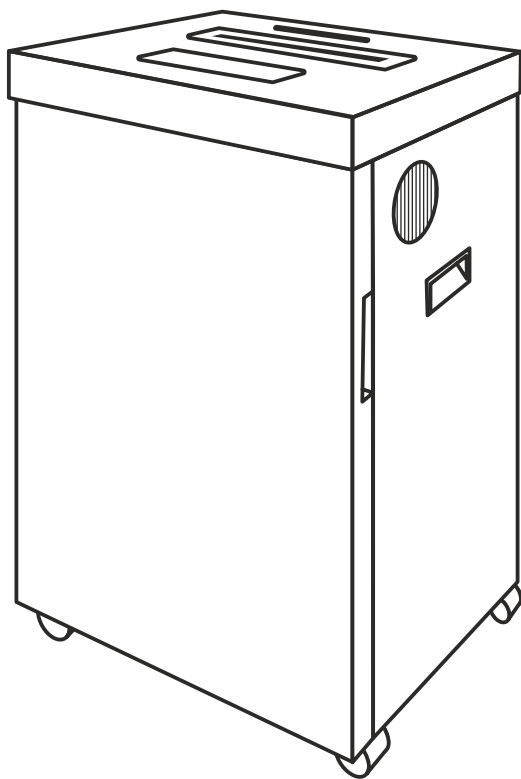
OFFICE KIT

уничтожитель документов S500

0,8x2

EAC

Декларация о соответствии:
ЕАЭС N RU Д-СН.НВ11.В.07186/20



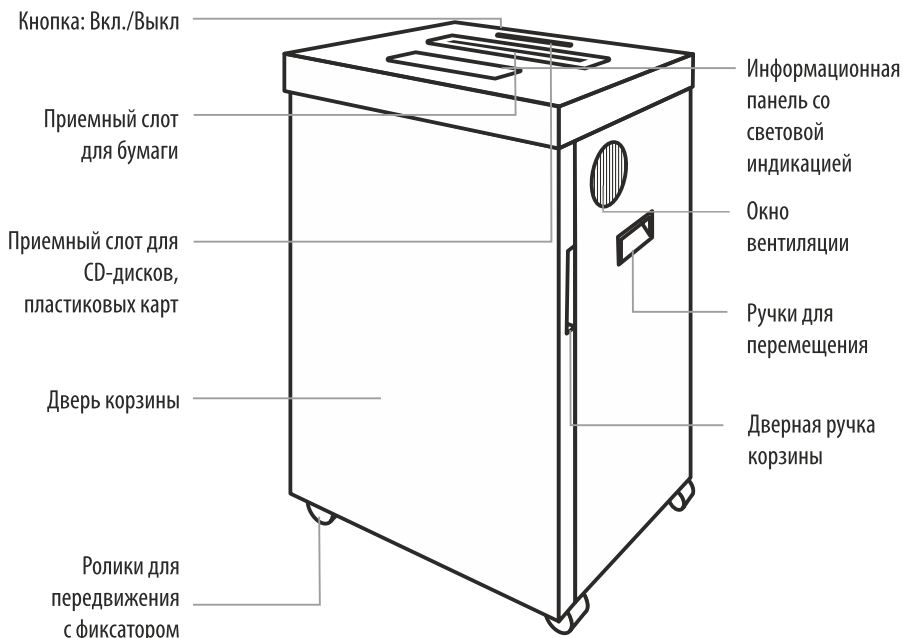
РУКОВОДСТВО ПО ЭКСПЛУАТАЦИИ

Перед началом эксплуатации обязательно изучите инструкцию

Шредер предназначен для уничтожения бумажных документов. Устройство может одновременно уничтожать до 7 листов бумаги, 1 CD-диск или 1 пластиковую карту за 1 раз.

Уничтожение других материалов может привести к поломке устройства.

Чтобы гарантировать долгую и надежную работу устройства соблюдайте технику безопасности и рекомендации данной инструкции.



Меры предосторожности: прочтите перед эксплуатацией



Опасно для детей!
Не допускайте к аппарату детей и домашних животных.



Опасность травмирования из-за втягивания!
Избегайте попадания в устройство свободной одежды, галстуков, длинных волос.



Не размещайте устройство возле воды или источника тепла. Избегайте прямого контакта с водой.



Опасность травмирования острым ножом!
Держите руки подальше от слота для подачи бумаги, не дотрагивайтесь руками до режущих ножей.



Опасность ожога!
Не допускайте распыления и хранения продуктов на основе аэрозолей и других легковоспламеняющихся веществ в непосредственной близости с аппаратом.

Технические характеристики

Количество уничтожаемых листов 70/80 г/м ²	7-5
Уровень секретности по DIN 66399:	P-7
Размер частицы:	0,8x2 мм
Уровень шума:	50 дБ
Ширина загрузки:	240 мм
Емкость корзины:	50 л
Мощность:	660 Вт
Индикатор открытой двери:	есть
Реверс:	есть
Индикатор полной корзины:	есть
Индикатор перегрева двигателя:	есть
Ролики для передвижения:	есть
Габаритные размеры (ВxШxГ):	700x430x330 мм
Вес:	33 кг

Немедленно прекратите эксплуатацию shreddera:



Если лезвия измельчителя застревают в бумаге.



Если двигатель измельчителя издает громкие и / или нерегулярные звуки во время работы.



Если лезвия или направляющие для бумаги погнуты или повреждены.


Установка

- Перед включением в сеть, убедитесь в том, что ее напряжение и частота соответствует данным, указанным на заводской табличке.
- Убедитесь, что электрическая розетка находится рядом с устройством в свободном доступе.
- Уничтожитель должен работать в вертикальном положении.
- Чтобы shredder имел надлежащую вентиляцию, поместите его на расстоянии не менее 5 см от стены или мебели.

Требования безопасности

- Перед вводом устройства в эксплуатацию прочтите инструкцию и храните ее для последующего использования.
- При повреждениях или неправильной работе, а также перед сменой места использования или очисткой выключите шредер и вытащите вилку из розетки.
- Очистку разрешается выполнять только мягкой, влажной тканью с использованием нейтрального моющего средства, предварительно отключив аппарат от сети. Запрещается использовать абразивные чистящие средства.
- Запрещается устанавливать устройство вблизи радиаторов отопления или других источников тепла.
- Не ставьте ничего на шнур питания; не кладите шнур питания в такое место, где на него можно наступить. Это приведет к поломке устройства.
- Если с устройством используется удлинитель, убедитесь, что общая номинальная сила тока устройств, подключенных к удлинителю, не превышает номинальный ток удлинителя.
- Во избежании травм не пытайтесь ремонтировать или вскрывать устройство самостоятельно также это приведет к аннулированию гарантийного обслуживания. В случае неисправности обратитесь в соответствующую сервисную службу или к вашему дилеру.

Управление

- Включите уничтожитель в сеть. Установите переключатель в положение «ON»
- Нажмите кнопку включения  на световой панели уничтожителя. Цвет индикатора изменится с красного на синий. Уничтожитель готов к работе.
- Вставьте бумагу в слот для подачи. Для уничтожения CD/DVD дисков и пластиковых карт, используйте отдельный слот. Не уничтожайте более 1-го CD/DVD диска или 1-ой пластиковой карты за 1 раз.
- По завершению работы, устройство отключится автоматически. Если аппарат долго не используется, отключите его, нажав на кнопку питания, после чего выдерните шнур из розетки.

Управление



Этот индикатор загорится, если дверь уничтожителя открыта или закрыта недостаточно плотно. Убедитесь, что выдвижная корзина правильно установлена.



При переполненной корзине загорится данный индикатор. Опустошите корзину, после чего можете продолжить работу с аппаратом.



При перегрузке (замятии) загорится этот индикатор. Используйте режим «Реверс» и уменьшите объем бумаги до рекомендуемого.



При перегреве двигателя устройство прекратит работу, загорится этот индикатор. Потребуется примерно 30 минут, чтобы shredder остыл. Как только светодиодный индикатор «Перегрев» перестанет светиться, вы можете продолжить эксплуатацию в обычном режиме.



Данный индикатор оповещает о включении режима энергосбережения. Режим активизируется после 2-х минут бездействия.



Индикация уровня загрузки:
Зеленый: можно добавить больше листов.
Желтый: оптимальное количество листов
Красный: превышено рекомендуемое количество листов

Устранение неисправностей:

Если у вас возникли проблемы с эксплуатацией устройства проверьте «проблемы и решения» ниже в инструкции.

Если вы не можете решить проблему, обратитесь в авторизованную техническую службу или к своему дилеру.

Не пытайтесь ремонтировать или вскрыть устройство самостоятельно, это может привести к поражению электрическим током. Также это приведет к аннулированию гарантийного обслуживания.

Проблема	Варианты решения
<p>Шредер не включается</p>	<p>Убедитесь, что измельчитель подключен к сети. Убедитесь, что горит зеленый индикатор, означающий, что устройство готово к работе. Убедитесь, что устройство не перегрелось (смотрите раздел инструкции о перегреве). Убедитесь, что не горит красный индикатор переполненной корзины.</p>
<p>Замятие бумаги во входном отверстии</p>	<p>Если в слоте для бумаги обнаружено замятие, шредер перестанет работать. Нажмите кнопку «Реверс», чтобы вытащить замятую бумагу.</p>
<p>Шредер внезапно останавливается во время измельчения</p>	<p>Убедитесь, что устройство не перегрелось (смотрите раздел инструкции о «перегреве»). Убедитесь, что мусорная корзина не переполнена (смотрите раздел инструкции о «полной корзине»).</p>

Рекомендации:


При длительном, непрерывном использовании (цикл работы уничтожителя 60 минут работы / 30 минут отдыха) возможен перегрев двигателя, при котором предусмотрено автоматическое отключение. После остывания двигателя можно продолжить работу с аппаратом.

В случае превышения рекомендуемого максимального количества уничтожаемых листов возможна перегрузка. Аппарат оснащен защитой от перегрузки, предусмотрено автоматическое отключение. Не уничтожайте листов больше, чем указано в инструкции.

Датчик активации уничтожителя расположен вблизи центра отверстия для подачи.

Располагайте уничтожаемые материалы непосредственно по центру этой области, особенно это касается небольших форматов бумаги или пластиковых карт.

Как устранить замятие бумаги в уничтожителе:

В случае замятия автоматически сработает функция Реверс (Reverse). Если замятие не устранено, используйте принудительный Реверс, нажав на панели уничтожителя кнопку 

В случае, если бумага втянута большей частью, целесообразно использовать функцию Вперед (Forward) для принудительного вращения ножей и уничтожения застрявшей бумаги.

Для этого нажмите  на передней панели уничтожителя.

Рекомендации:

- Никогда не пытайтесь уничтожить большее число листов, чем указано в технических характеристиках, это может привести к поломке устройства.
- Один сложенный вдвое лист приравнивается к двум листам бумаги.
Высокая плотность бумаги, более чем 70/80 г/м², может уменьшить скорость измельчения.

Срок гарантийных обязательств 1 год.

Месяц и год изготовления определяется по серийному номеру, нанесенному на устройство.

Если на устройстве присутствуют механические повреждения, следы самостоятельного ремонта или другие признаки неправильной эксплуатации, гарантийные обязательства не распространяются.

Срок службы не ограничен.

Утилизация: Уничтожитель бумаг не содержит драгоценных и токсичных материалов и утилизируется обычным способом. Не выбрасывайте устройство с бытовыми отходами, передайте его в специальные пункты приема и утилизации.

Производитель: Китай

«NINGBO WONGHING INDUSTRY Co, Ltd»

Zheng Jia House Settlement Xie Pu ZhenHai, Ningbo, China 315203

Импортер: ООО «Офис Кит», 125130, г. Москва, пер. 2-й Новоподмосковный, д. 4А