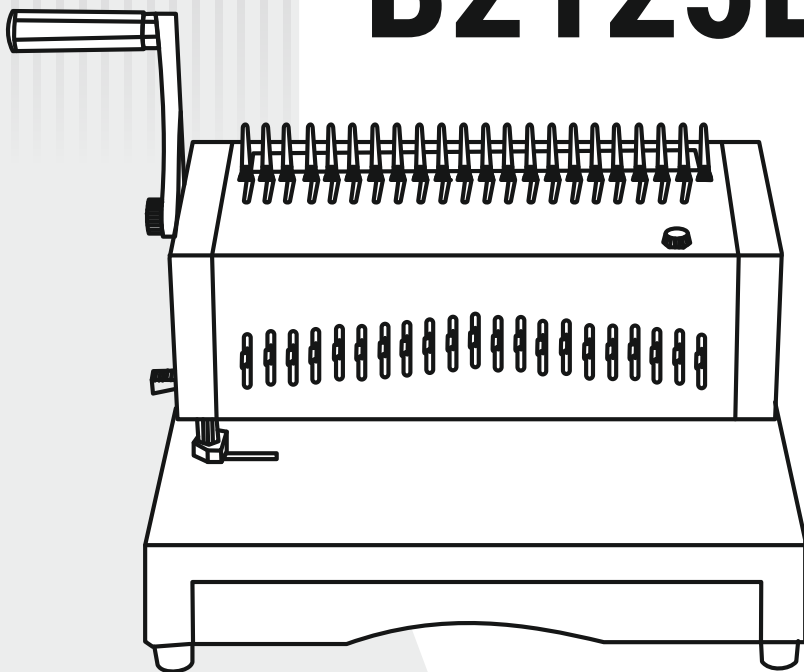


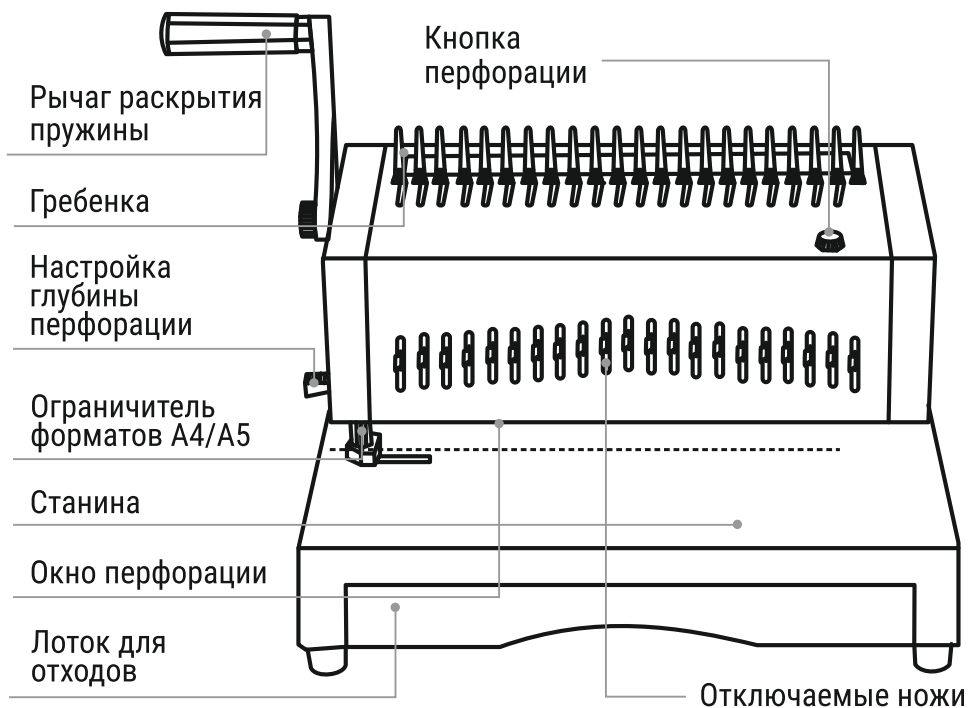
OFFICE KIT

переплётное устройство

B2125EN



РУКОВОДСТВО
ПО ЭКСПЛУАТАЦИИ



Комплектация, сборка и уход:

Это важно!

Перед использованием переплетчика обязательно ознакомьтесь с инструкцией.

Комплект содержит электрическое переплетное устройство, электрический шнур и педаль для перфорации.

Распакуйте аппарат и поставьте переплетное устройство на ровную, устойчивую поверхность.

- Своевременно очищайте лоток для отходов.
- Протирайте переплетчик только мягкими салфетками.
- Не применяйте для чистки абразивные чистящие средства.
- Не пытайтесь самостоятельно открыть переплетный аппарат.

Рекомендации по эксплуатации:

- Поместите переплетное устройство на устойчивую поверхность.
- Перед каждым использованием аппарата проверяйте качество перфорации на тестовом листе.
- Использовать устройство только по прямому назначению - перфорировать и переплести бумагу и обложки для документов в соответствии с указанными техническими характеристиками.
- Не перфорируйте документы с металлическими скрепками и скобками.
- Регулярно опустошайте лоток для отходов.
- Переносите переплетное устройство, держа его за основание, а не за рычаг.
- Не разбирайте и не пытайтесь самостоятельно ремонтировать устройство. Для обслуживания обратитесь к вашему продавцу либо в сервисный центр.
- Предохраняйте переплетное устройство от попадания прямых солнечных лучей.
- При работе берегите руки от попадания в подвижные части устройства.
- Не допускайте детей к эксплуатации устройства.

Технические характеристики

*могут быть изменены без предварительного уведомления


Макс. кол-во пробиваемых листов	25 листов (70-80 г/м ²)
Контроль глубины перфорации	2,5-6,5 мм
Переплёт	Макс. размер пружинки 51 мм Макс. 500 листов (70-80 г/м ²)
Макс. формат бумаги	A4 (210x297 мм)
Число пробиваемых отверстий	21
Ограничитель форматов A4/A5	есть
Отключаемые ножи перфорации	есть
Расстояние между отверстиями	14,3 мм
Размеры (ВxШxГ) / Вес	200x450x430 мм / 17 кг

Примечание:

Пластиковую пружину можно легко «открывать» и «закрывать» заново, что позволяет добавлять или убирать лишние листы из переплетенного ранее документа.

Не рекомендуется надолго оставлять пластиковые пружины открытыми, т.к. это влияет на их дальнейшую эксплуатацию.

Эксплуатация аппарата:



Настройте глубину перфорации с 2,5 мм до 6,5 мм




Используйте ограничитель форматов, чтобы отрегулировать размер бумаги



Вставьте бумагу в окно для перфорации



Нажмите на педаль для пробивки отверстий



Нажмите на рычаг для раскрытия пружины



Верните рычаг наверх, чтобы закрыть гребёнку. Переплёт готов

Для вашего удобства, в данном аппарате предусмотрена перфорация кнопкой на панели переплетчика или с помощью педали в комплекте.

После того, как переплет выполнен, извлеките лоток для бумажных отходов из нижней части аппарата, очистите его и вставьте обратно.

Срок гарантийных обязательств 1 год.

Месяц и год изготовления определяется по серийному номеру, нанесенному на устройство. Если на устройстве присутствуют механические повреждения, следы самостоятельного ремонта или другие признаки неправильной эксплуатации, гарантийные обязательства не распространяются.

Срок службы не ограничен.

Утилизация: Переплетное устройство не содержит драгоценных и токсичных материалов и утилизируется обычным способом. Не выбрасывайте устройство с бытовыми отходами, передайте его в специальные пункты приема и утилизации.

Производитель: Китай

«HangZhou Seven Office Supplies Co., Ltd.»

Импортер: ООО «Офис Кит», 125130, г. Москва, пер. 2-й Новоподмосковный, д. 4А