

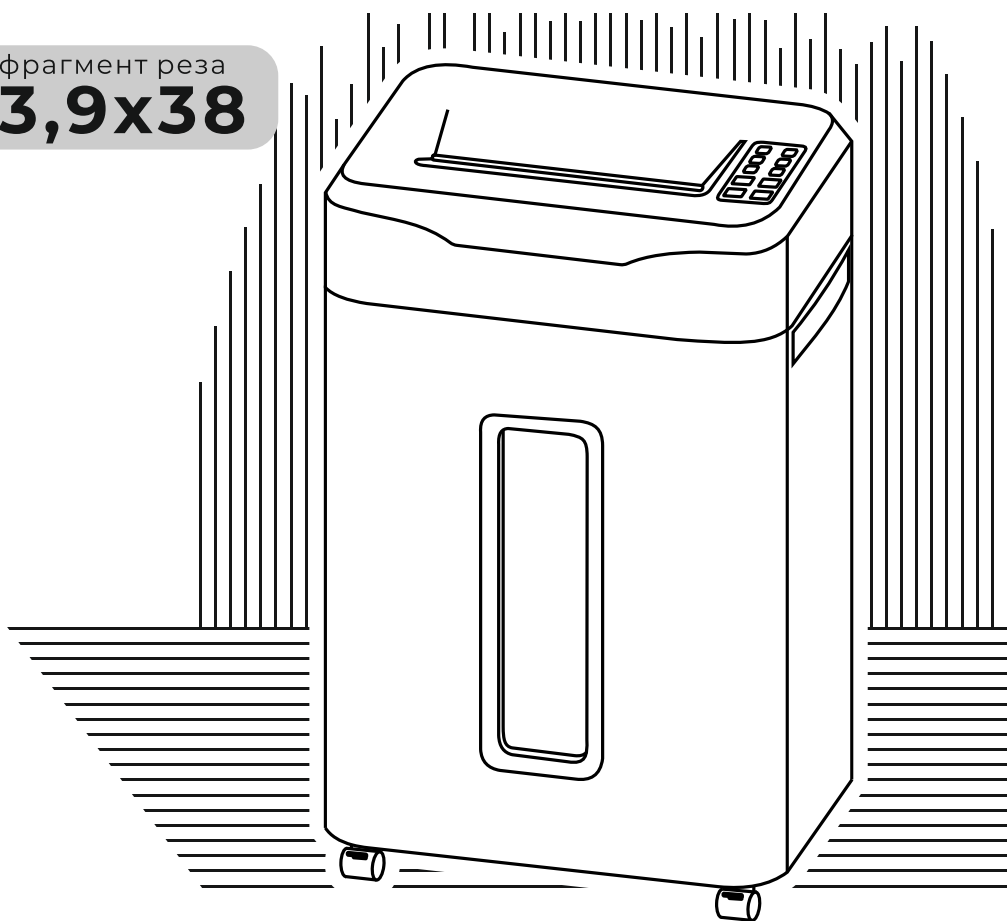
OFFICE KIT

S215N

уничтожитель бумаг

фрагмент реза

3,9x38



РУКОВОДСТВО
ПО ЭКСПЛУАТАЦИИ

УНИЧТОЖАЕТ:



Инструкция по безопасности

Обязательно прочтите перед использованием!

Пожалуйста, внимательно ознакомьтесь с данной инструкцией для того, чтобы использовать возможности аппарата наилучшим образом и избежать травм и повреждений машины, вызванных неправильной эксплуатацией.

ВНИМАНИЕ



Не засовывайте руки в слот для подачи бумаги



Устройство не предназначено для использования детьми (изделие не является игрушкой)



Не вставляйте посторонние предметы в подающее окно для бумаги



Не распыляйте и не храните какие-либо аэрозольные продукты внутри устройства или возле него



Держите свободную одежду или украшения подальше от слота для подачи бумаги



Храните личные вещи, незакрепленные предметы (бейджи), длинные волосы подальше от слота для подачи бумаги



Не размещайте уничтожитель возле воды или источника тепла. Избегать прямого контакта с водой

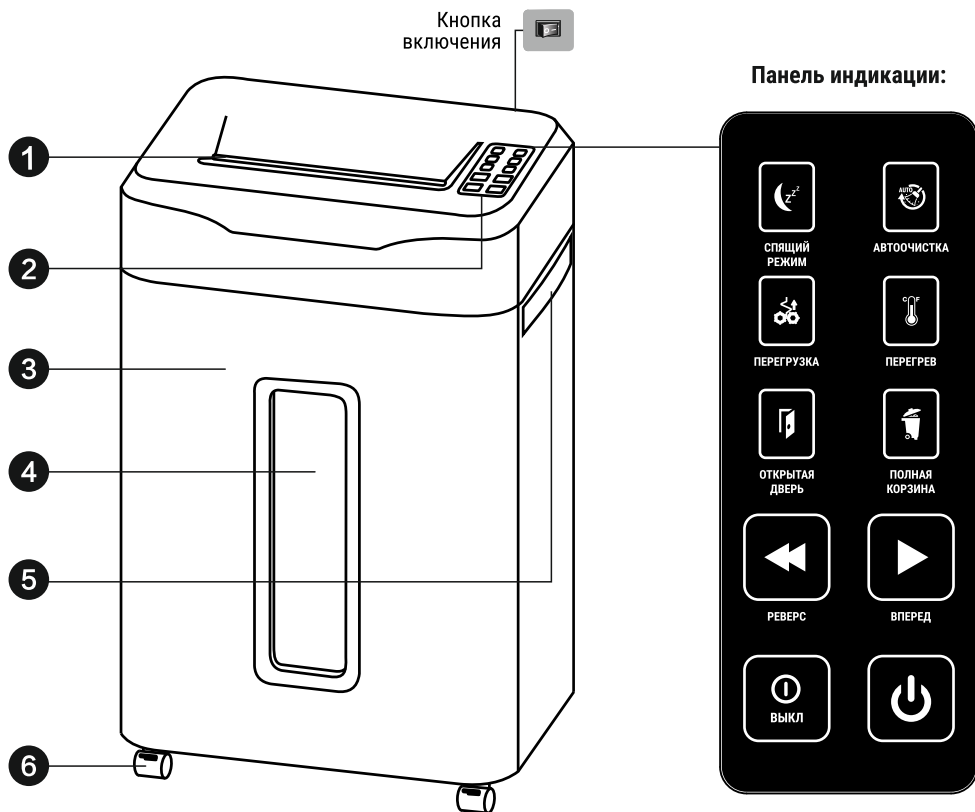


Следуйте инструкции по эксплуатации, во избежания травм, отключайте данное оборудование от сети, если оно не используется в течение длительного периода времени

Требования по безопасности

- Перед вводом аппарата в эксплуатацию прочтите инструкцию и храните ее для последующего использования.
- **ОПАСНОСТЬ ВОЗНИКНОВЕНИЯ ПОЖАРА.** Никогда не используйте в устройстве или вокруг него какие-либо горючие масла или смазки на нефтяной основе, так как некоторые масла могут воспламениться и привести к серьезным травмам.
- Не используйте аппарат если есть какие-либо повреждения на машине или источнике питания, шнур, который может привести к возгоранию или поражению электрическим током.
- В случае появления посторонних предметов, таких как дым или неприятный запах, пожалуйста, немедленно отключите питание и прекратите эксплуатацию, чтобы избежать возгорания или поражения электрическим током.
- Никогда не храните химикаты (например, лак для ногтей, ацетон и бензин) в корзине уничтожителя.
- Не измельчайте большие скобы, скрепки, конверты с окошками или запечатанные конверты, бланки, газетную бумагу, переплетенные страницы (например, блокноты, журналы и т.д.), прозрачные пленки, ламинированные документы, картон, любые предметы с клеевой основой, твердые материалы.
- Не измельчайте большее количество листов, чем указано в инструкции. Это может привести к серьезному повреждению машины.
- Своевременно опустошайте корзину уничтожителя. Это может привести к тому, что измельченный материал будет втянут обратно в аппарат, что вызовет замыкание.
- Очистку разрешается выполнять только мягкой, влажной тканью с использованием нейтрального моющего средства, предварительно отключив аппарат от сети. Не используйте абразивные чистящие средства.
- Не ставьте ничего на шнур питания; не кладите шнур питания в такое место, где на него можно наступить. Это приведет к поломке устройства.
- Не пытайтесь отремонтировать или вскрывать устройство самостоятельно, так как открытие или снятие крышки может подвергнуть вас риску получения травм. Также это приведет к аннулированию гарантийного обслуживания.

Функциональные части



1. Слот для подачи бумаги/CD-дисков, пластиковых карт

2. Панель индикации:

Спящий режим (зеленый),
 Автоочистка (красный), Перегрузка (красный), Перегрев (красный),
 Открытая дверь (красный), Полная корзина (красный), Реверс (синий),
 Вперед (синий), Выключение (красный), Включение (синий)

3. Корзина для бумажных отходов

4. Смотровое окно заполнения

5. Ручки для передвижения

6. Ролики для передвижения

Технические характеристики

Количество уничтожаемых листов 70/80 г/м ²	22-20
Уровень секретности по DIN 66399:	P-4
Размер частицы:	3,9х38 мм
Уровень шума:	<55 дБ
Ширина загрузки:	225 мм
Емкость корзины:	35 л
Мощность:	400 Вт
Индикатор открытой двери:	есть
Реверс/Автореверс:	есть
Индикатор полной корзины:	есть
Индикатор перегрева двигателя:	есть
Ролики для передвижения:	есть
Габаритные размеры (ВхШхГ):	627х400х290 мм
Вес:	12,5 кг

*Количество листов зависит от плотности вашей бумаги 70/80 г/м²

**Содержание настоящего руководства пользователя может быть изменено без предварительного уведомления потребителей.

Допускается погрешность в 10% от заявленных параметров по размеру частицы, уровню шума и количеству уничтожаемых листов.

На изменение параметров может влиять текущее напряжение в сети.

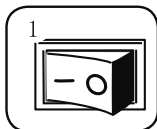
Управление:




Время непрерывной работы:

15 минут


При продолжительной работе более 15 минут, срабатывает функция охлаждения двигателя. Устройство автоматически выключится. Подождите около 30 минут, после продолжите работу с уничтожителем.




Включите уничтожитель в сеть.
Переключите в положение «Включить».



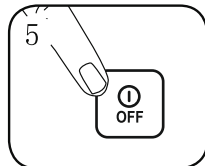
На сенсорной панели нажмите кнопку «Включить»



Вставьте бумагу в слот для подачи. Располагайте бумагу по центру, чтобы избежать замятия. Уничтожитель начнет работу автоматически.



Располагайте CD-диски и пластиковые карты по центру слота подачи. Уничтожитель начнет работу автоматически.



По завершению работы, устройство отключится автоматически. Если аппарат долго не используется, отключите его, нажав на кнопку питания, после чего выдерните шнур из розетки.



Функция бесшумного уничтожения. Низкий уровень шума менее 55 дБ



Функция энергосбережения.

Аппарат уходит в «спящий режим» после 15 минут бездействия.

Управление:

Автоматическая очистка.

Аппарат работает с клейкими материалами, такими как курьерские конверты с липкой этикеткой. Для удаления липких остатков с режущего блока, уничтожитель запрограммирован на режим автоматической очистки.

После 50 циклов уничтожения, если работа с аппаратом больше не производится, машина переходит в режим автоматической очистки через 42 секунды.



Двигатель работает в течение 2-х секунд, затем останавливается на 6 секунд, затем в течение 2 секунд работает в обратном направлении. Цикл автоматической очистки повторяется трижды. Если во время цикла автоматической очистки вставлена бумага или компакт-диск, то аппарат сначала уничтожит бумагу или диск, после этого закончит цикл очистки. После завершения уничтожения через 42 секунды, аппарат переходит в режим автоматической очистки.

В аппарат встроена память, позволяющая вести подсчет количества сеансов измельчения, даже если он выключен. В следующий раз, когда аппарат будет включен, он продолжит увеличивать количество сеансов измельчения.



Полная корзина:

Красный светодиодный индикатор информирует, когда корзина заполнена и ее необходимо очистить. Для удобства используйте пакеты для мусора.



Открытая дверь:

Красный индикатор загорается, когда дверь уничтожителя открыта или закрыта недостаточно плотно. Убедитесь, что выдвижная корзина правильно установлена, чтобы продолжить уничтожение.



Перегрузка:

Индикатор загорится, если вы вставляете слишком большой объем бумаги. Используйте режим «Реверс» и уменьшите объем бумаги до рекомендуемого.

Перегрев:



Индикатор указывает на то, что уничтожитель работал непрерывно слишком продолжительное время. Устройство автоматически выключится. Потребуется примерно 30 минут, чтобы двигатель остыл. Как только светодиодный индикатор «Перегрев» перестанет светиться, вы можете продолжить эксплуатацию в обычном режиме. Дополнительную информацию о непрерывной работе и времени восстановления смотрите в инструкции.

Рекомендации по эксплуатации:



Обратите внимание на габариты и мощность уничтожителя при покупке. Если вы учтёте показатели, это может продлить срок его службы, поскольку заложенные ресурсы будут расходоваться экономичнее.

Для большого офиса, где ведется активное делопроизводство подойдут архивные (промышленные) или офисные шредеры. Небольшие персональные уничтожители для бумаг при постоянной нагрузке быстро выйдут из строя.

Срок гарантийных обязательств 1 год.

Месяц и год изготовления определяется по серийному номеру, нанесенному на устройство.

Если на устройстве присутствуют механические повреждения, следы самостоятельного ремонта или другие признаки неправильной эксплуатации, гарантийные обязательства не распространяются.

Срок службы не ограничен.

Утилизация: Уничтожитель бумаг не содержит драгоценных и токсичных материалов и утилизируется обычным способом. Не выбрасывайте устройство с бытовыми отходами, передайте его в специальные пункты приема и утилизации.

Производитель: Китай

«Ningbo Mrt Precision Machines Co.,Ltd.»

Импортер: ООО «Офис Кит», 125130, г. Москва, пер. 2-й Новоподмосковный, д. 4А