

OFFICE KIT**B2115**

ПЕРЕПЛЁТНОЕ УСТРОЙСТВО

Предназначено для скрепления часто используемой документации в брошюры. Позволяет оформить документы, защитить от механических повреждений и придать им respectable вид и опрятный вид.

РУКОВОДСТВО ПО ЭКСПЛУАТАЦИИ

**EAC**

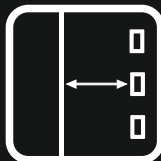
Декларация о соответствии:
ТС № RU Д-СН.АД65.В.19851/20



**МАКСИМАЛЬНЫЙ
ФОРМАТ А4**



**МАКС. РАЗМЕР
ПРУЖИНЫ
38 ММ**



**ГЛУБИНА
ПЕРФОРАЦИИ
2-5 ММ**



**МАКС.
ПЕРФОРАЦИЯ
18 ЛИСТОВ**

Рычаг

Отключающиеся ножи

Гребенка

Окно перфорации

Настройка глубины перфорации

Лоток для отходов

Ограничитель форматов A4/A5

Станина



Комплектация, сборка и уход:

Это важно!

Перед использованием переплетчика обязательно ознакомьтесь с инструкцией.

Комплект содержит переплетное устройство, рычаг для перфорации и винт для крепления рычага для перфорации.

- Распакуйте аппарат и поставьте переплетное устройство на ровную, устойчивую поверхность. Достаньте ручку из коробки и винт.
- Наденьте ручку на штифт с правой стороны переплетного устройства и закрепите его, используя винт.
- Своевременно очищайте лоток для отходов.
- Протирайте переплетчик только мягкими салфетками.
- Не применяйте для чистки абразивные чистящие средства.
- Не пытайтесь самостоятельно открыть переплетный аппарат

Рекомендации по эксплуатации:

- Поместите переплетное устройство на устойчивую поверхность.
- Перед каждым использованием аппарата проверяйте качество перфорации на тестовом листе.
- Использовать устройство только по прямому назначению - перфорировать и переплестать бумагу и обложки для документов в соответствии с указанными техническими характеристиками.
- Не перфорируйте документы с металлическими скрепками и скобками.
- Регулярно опустошайте лоток для отходов.
- Переносите переплетное устройство, держа его за основание, а не за рычаг.
- Не разбирайте и не пытайтесь самостоятельно отремонтировать устройство. Для обслуживания обратитесь к вашему продавцу либо в сервисный центр.
- Предохраняйте переплетное устройство от попадания прямых солнечных лучей.
- При работе берегите руки от попадания в подвижные части устройства.
- Не допускайте детей к эксплуатации устройства.

Технические характеристики

*могут быть изменены без предварительного уведомления

Макс. кол-во пробиваемых листов	18 листов (70-80г/м ²)
Макс. кол-во пробиваемых обложек	1 лист ПВХ, 0.15 мм
Контроль глубины перфорации	2-5 мм
Переплёт	Макс. размер пружинки 38 мм Макс. 350 листов (70-80г/м ²)
Макс. формат бумаги	A4 (210x297 мм)
Число пробиваемых отверстий	21
Ограничитель форматов A4/A5	есть
Вес	7,8
Размеры (ВxШxГ)	390x290x190 мм

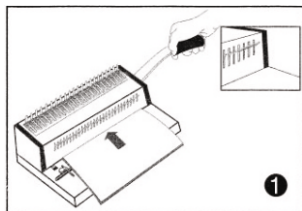
Примечание:

Обложки для переплета пробивать по одной.

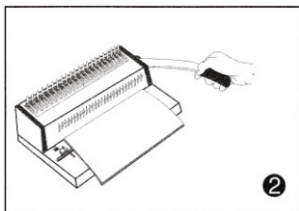
Пластиковую пружину можно легко «открывать» и «закрывать» заново, что позволяет добавлять или убирать лишние листы из переплетенного ранее документа.

Не рекомендуется надолго оставлять пластиковые пружины открытыми, т.к. это влияет на их дальнейшую эксплуатацию.

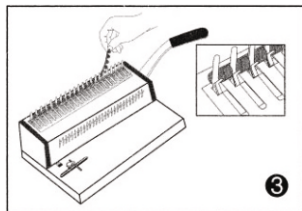
Перед началом работы установите глубину перфорации, формат и пробиваемые отверстия для перфорируемого блока.



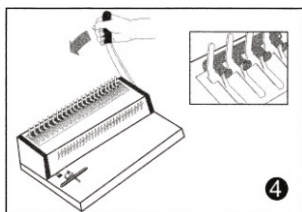
Поместите документ на рабочий стол переплетного устройства. Продвиньте блок бумаги в окно для перфорации.



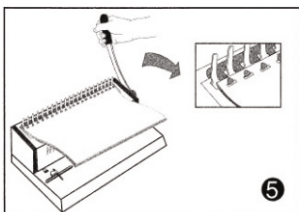
Опустите рычаг перфорации для пробивки отверстий.



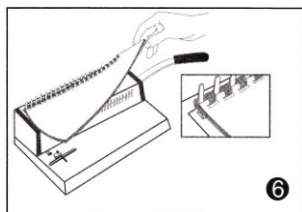
Поместите пластиковую пружину за держатель переплетного механизма зубцами вверх.



Пользуясь рычагом зажима раскройте пластиковую пружину.



Вставьте листы вертикально в открытую пластиковую пружину. Верните рычаг зажима пружины в вертикальное положение.



Снимите готовую брошюру с переплетного механизма.

Примечание: Пожалуйста, не вставляйте в гребенку пружинку до окончания пробивки.

Срок гарантийных обязательств 1 год.

Месяц и год изготовления определяется по серийному номеру, нанесенному на устройство. Если на устройстве присутствуют механические повреждения, следы самостоятельного ремонта или другие признаки неправильной эксплуатации, гарантийные обязательства не распространяются.

Срок службы не ограничен.

Утилизация: Переплетное устройство не содержит драгоценных и токсичных материалов и утилизируется обычным способом. Не выбрасывайте устройство с бытовыми отходами, передайте его в специальные пункты приема и утилизации.

Производитель: Китай

HANGZHOU FUYANG YIDE OFFICE EQUIPMENT CO., LTD

Импортер: ООО «Офис Кит», 125130, г. Москва, пер. 2-й Новоподмосковный, д. 4А, пом/эт/ком 1/1/16